



NATIONALE NAUTISCHE VERKEERSDIENST OPLEIDING

FORMULIER

Inschrijven voor klein vaarbewijs 1 bij CBR

O P L E I D I N G B R U G - E N
S L U I S O P E R A T O R



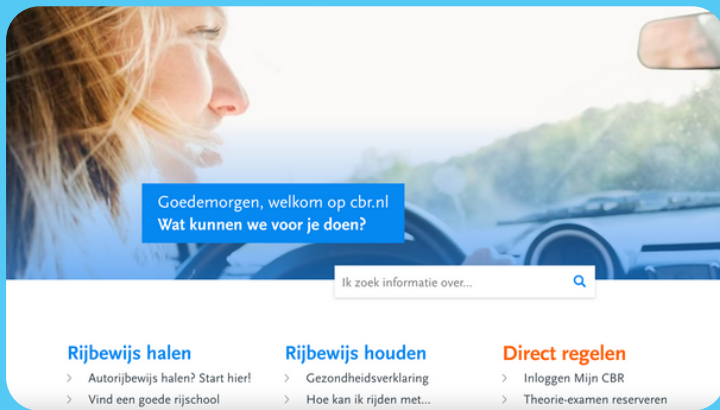
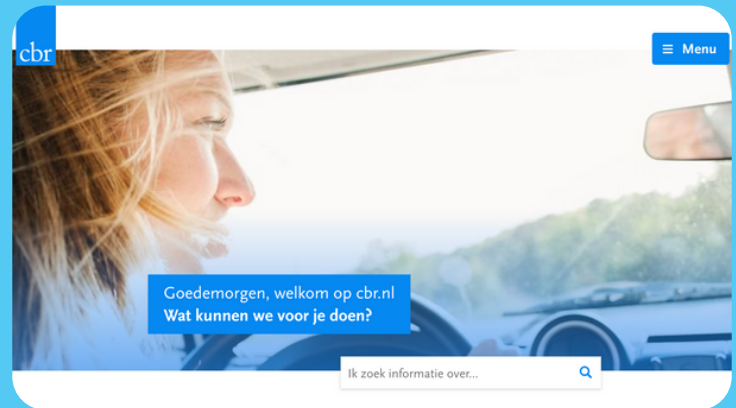
INSCHRIJVEN VOOR KLEIN VAARBEWIJS 1 BIJ CBR

Stelt jouw werkgever het behalen van een klein vaarbewijs 1 verplicht, schrijf je dan zelf in bij het CBR voor het afnemen van een examen. Op dit moment heeft het CBR een flinke achterstand, wacht daarom niet te lang met het aanvragen van het examen.

Klein vaarbewijs 1 bestaat uit 40 meerkeuzevragen en duurt maximaal 60 minuten. De vragen zijn 1, 2 of 3 punten waard. De maximumscore is 80 punten. Om te slagen moet je minimaal 56 punten halen.

1

Ga naar www.cbr.nl

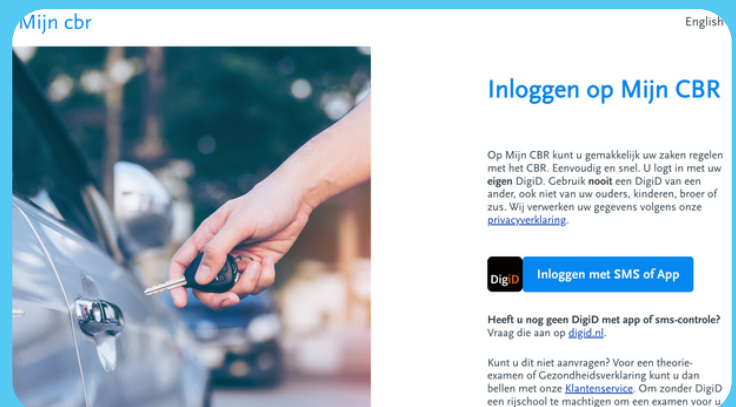


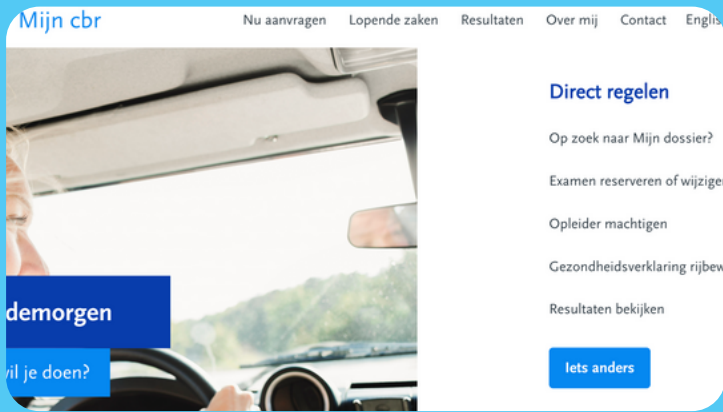
2

Klik rechtsonder op 'Inloggen Mijn CBR'.

3

Klik vervolgens op 'Inloggen met SMS of App'.
Log in met jouw Digid gegevens.



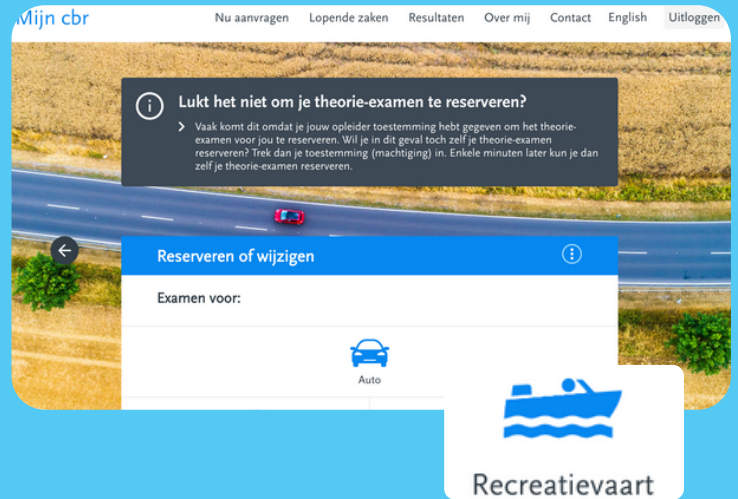


4

Klik rechts op 'Examen reserveren of wijzigen'.

5

Scrol naar onder en klik op 'Recreatievaart'.

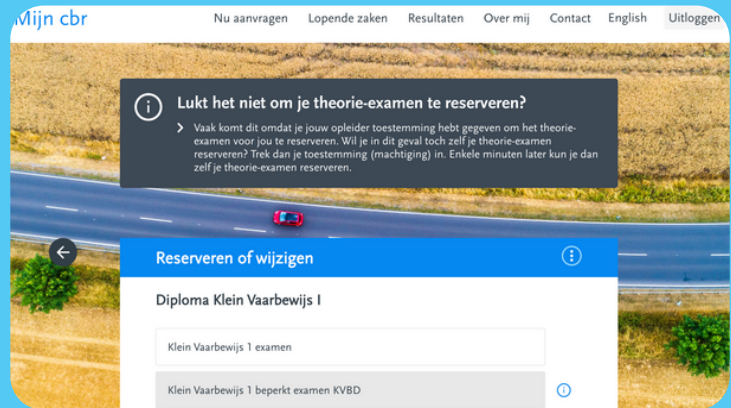


6

Klik op 'Diploma Klein Vaarbewijs I'.

7

Klik op 'Klein Vaarbewijs 1 examen'.



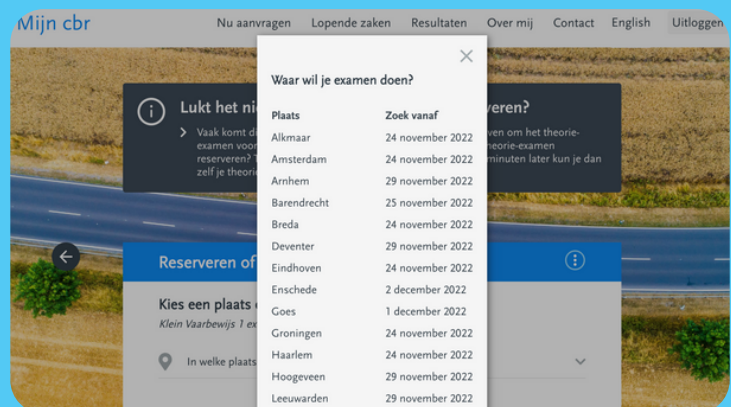
8

Klik op 'Klein Vaarbewijs 1 examen'. De kosten van het examen bij CBR kun je declareren bij jouw werkgever, overleg dit altijd even vooraf.



9

Klik op 'In welke plaats?' en selecteer de plaats waar je het examen af wilt nemen (in de afbeelding wordt een voorbeeld weergegeven).

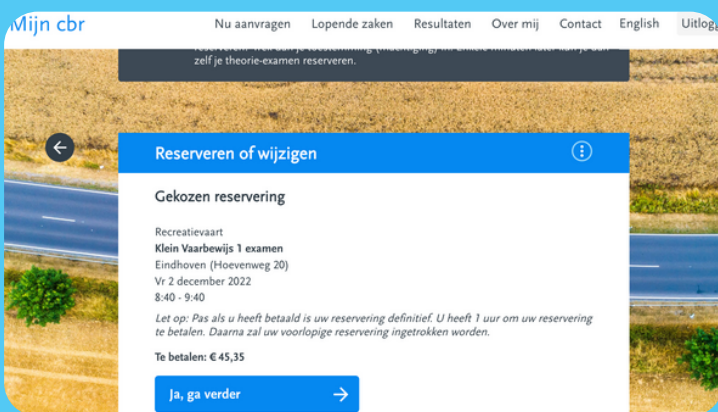
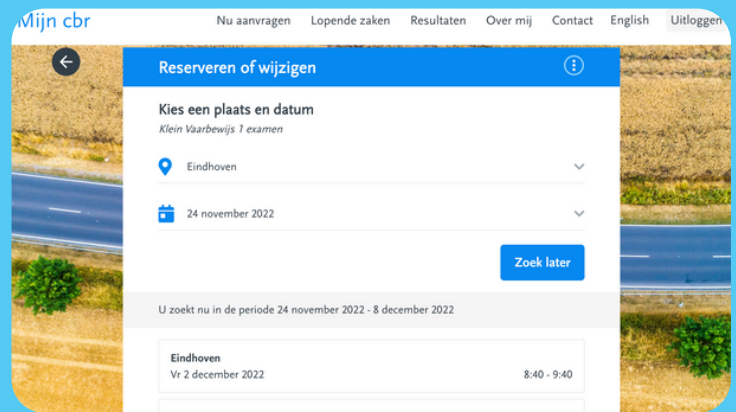


10

Klik op 'Vanaf datum?' en selecteer wanneer u het examen af wilt nemen (in de afbeelding wordt een voorbeeld weergegeven). Plan bij voorkeur het examen op korte termijn in, houd rekening met het lesrooster.

11

Scrol naar beneden en selecteer een datum en tijd (in de afbeelding wordt een voorbeeld weergegeven).

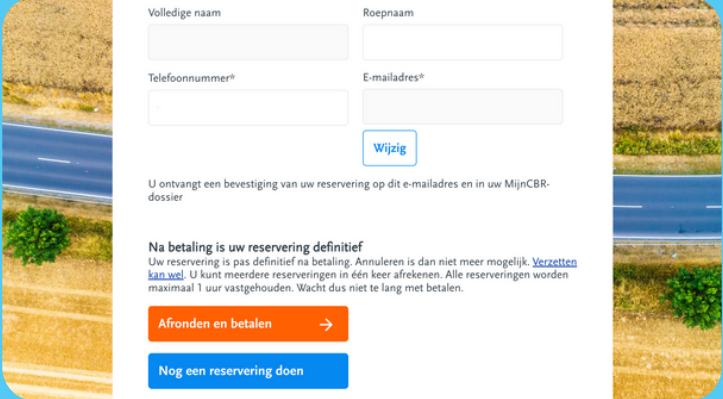


12

Er verschijnt een overzicht met de gegevens van jouw reservering. Controleer de reservering en druk op 'Ja, ga verder' (in de afbeelding wordt een voorbeeld weergegeven).

13

Nu volgt een afronding van de betaling. Rond de betaling af, noteer de gegevens in je agenda en declareer de factuur bij je werkgever.



The screenshot shows a web form for payment confirmation. It includes input fields for 'Volledige naam' (Full name) and 'Roepnaam' (First name), 'Telefoonnummer*' (Phone number) and 'E-mailadres*' (Email address). A 'Wijzig' (Change) button is located below the email field. Below the form, there is a confirmation message: 'U ontvangt een bevestiging van uw reservering op dit e-mailadres en in uw MijnCBR-dossier'. A section titled 'Na betaling is uw reservering definitief' (After payment, your reservation is final) contains a warning: 'Uw reservering is pas definitief na betaling. Annuleren is dan niet meer mogelijk. [Verzetten kan wel.](#) U kunt meerdere reserveringen in één keer afrekenen. Alle reserveringen worden maximaal 1 uur vastgehouden. Wacht dus niet te lang met betalen.' At the bottom, there are two buttons: 'Afronden en betalen' (Finalize and pay) with a right arrow, and 'Nog een reservering doen' (Make another reservation).

14

Nadat je geslaagd bent ontvang je een mail van het CBR met daarin je resultaat en hoe je de digitale gezondheidsverklaring kunt invullen.